


Bischoff & Bischoff


Bedienungsanleitung

Curacao



Enjoy mobility.





Badewanneneinhängesitz „Curacao“ (ohne Rückenlehne)

Sehr geehrter Kunde,

Mit dem Erwerb dieser B+B Duschhilfe verfügen Sie über ein deutsches Spitzenprodukt, das die Pflege zu Hause vereinfachen wird.

Die Ihnen vorliegende Bedienungsanleitung soll Sie mit der Bedienung und Handhabung Ihrer B+B Duschhilfe besser vertraut und sicherer machen.

Wir wünschen Ihnen viel Freude an Ihrem neuen Produkt!

1. Konformitätserklärung

B+B erklärt als Hersteller des Produktes, dass der Badewanneneinhängesitz „Curacao“ vollständig den Anforderungen der Richtlinie 93/42/EWG entspricht.

2. Angaben zur Benutzung des Produktes

Der Badewanneneinhängesitz „Curacao“ ist ausschließlich für das Sitzen beim Baden in einer Badewanne konzipiert.

3. Verwendungszweck - Indikationen

Erhebliche Funktionsminderung/fehlende Funktionsfähigkeit der unteren Extremitäten (z.B. Amputationen, Lähmungen, Gelenkerkrankungen, neuromuskulären Erkrankungen). Chronische Krankheitsfolgen mit Kraftminderung der unteren und oberen Extremitäten.

4. Achtung - Sicherheitshinweise - Risikoanalyse nach DIN EN ISO 14971

- Für das Einsteigen und Aussteigen ist eine Begleitperson erforderlich
- Max. Belastbarkeit 120 kg
- Bei fester Anbringung der Sitzfläche auf dem Sitzrahmen achten: Einklemmgefahr.
- Sitzfläche lediglich zum Sitzen.
- Überprüfen Sie, dass die Seitenteile an der Innenseite der Badewanne rutschsicher befestigt sind.

5. Anwendung

Der Badewanneneinhängesitz „Curacao“ wird in die Badewanne so eingehängt, dass die Rutschsicherungen auf den Badewannenträger liegen.

6. Zusammenbau und Montage

Seitenrahmen in die Sitzrahmen einstecken und mit den Gewindestiften von unten befestigen (siehe Abb. 1 und 2)

Sitzrahmen
Seitenrahmen
Sitz

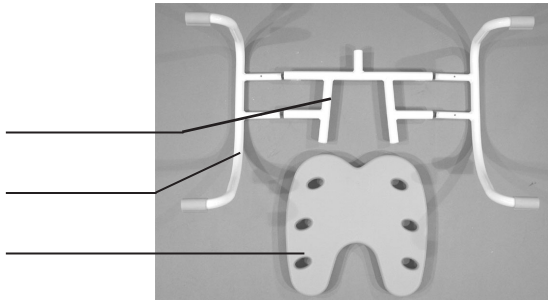


Abb. 1

Achtung

Beim Rahmenkonstruktionszusammenbau bitte beachten:

- Das mit 90° gebogene Teil des Seitenrahmens muss nach hinten ausgerichtet sein
- Die Aussparung des Sitzes wird nach vorne gerichtet

7. Einstellen der Einhängesitzbreite

Zur Einstellung der Einhängesitzbreite lösen Sie die Gewindestifte unter den Sitzrahmen und ziehen Sie an den Seitenteile hinaus (siehe Abb. 2)

Achtung!

Die mit rotfarbige markierten Punkten ist die Markierung für maximale Breitverstellung des Einhängesitzes (siehe Abb. 3).

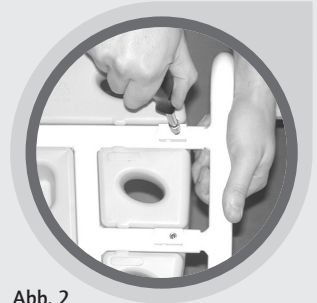


Abb. 2




Abb. 3

8. Sitzmontage und Entfernung

Der Sitz wird auf den Sitzrahmen durch kräftigen Druck eingerastet (siehe Abb. 4).

Um den Sitz zu entnehmen, halten Sie den am Seitenrahmen fest und ziehen Sie den Sitz vom Rahmen ab (siehe Abb. 5).



Abb. 4

9. Reinigung und Desinfizierung des Badewanneneinhängesitzes

Die Reinigung und Desinfizierung des Sitzes nur mit handelsüblichen Mitteln vornehmen.





Abb. 5



10. Technische Daten

- Max. Belastbarkeit 120 kg.
- B/T/H (in mm): 690-790 / 520/ 270
- Gewicht: 3,1 kg.
- Sitzfläche Breite / Tiefe: 400/400 mm
- Einstellbereich: 590 bis 690 mm (Wanneninnenbereich)
- Hitzebeständigkeit: bis zu 125°C
- Farbe: blau oder weiß

11. Einstellung-Reparaturwerkzeug

1x Kreuzschraubenzieher
1x Sechskantwinkelschlüssel Nr.5

12. Kennzeichnung des Produktes

Auf den Rahmen des Produktes ist einen Kennzeichenaufkleber angebracht wo Sie die Produktbezeichnung/ Seriennummer/ max. Benutzergewicht/ Firmenadresse noch mal finden.

13. Garantie

Eine Gewährleistung kann nur übernommen werden, wenn das Produkt unter den vorgegebenen Bedingungen und zu den vorgesehenen Zwecken eingesetzt wird.

Eine Rücksendung des Produktes muss in der Originalverpackung erfolgen.

14. Lieferung der Serienausstattung

1/1x Seitenteile links/ rechts
1x B+B Sitzfläche
1x Sitzrahmen

Garantie-Abschnitt

(Achten Sie auf unsere allgemeinen
Geschäftsbedingungen)

Typ: Curacao Badewanneneinhängesitz

Seriennummer:*

(vom Fachhandel einzutragen)

Fachhändler:

Datum und Stempel

*Hinweisschilder befinden sich auf dem Seitenrahmen

Bischoff & Bischoff GmbH

Becker-Göring-Straße 13 • D-76307 Karlsbad

Tel.: 0700/6000 7070 • Fax: 0700/6000 8080

www.bischoff-bischoff.com

info@bischoff-bischoff.de

