


Bischoff & Bischoff


Bedienungsanleitung

DH-40 Round



Enjoy mobility.





DH-40 Round (Duschhocker)

Sehr geehrter Kunde,

Mit dem Erwerb dieser B+B Duschhilfe verfügen Sie über ein deutsches Spitzenprodukt, das die Pflege zu Hause vereinfachen wird.

Die Ihnen vorliegende Bedienungsanleitung soll Sie mit der Bedienung und Handhabung Ihrer B+B Duschhilfe besser vertraut und sicherer machen.

Wir wünschen Ihnen viel Freude an Ihrem neuen Produkt!

1. Konformitätserklärung

B+B erklärt als Hersteller des Produktes, dass der Duschhocker „DH-40 Round“ vollständig den Anforderungen der Richtlinie 93/42/ EWG entspricht.

2. Angaben zur Benutzung des Produktes

Der Duschhocker „DH-40 Round“ ist ausschließlich für das Sitzen beim Duschen konzipiert.

3. Verwendungszweck-Indikationen

Standunsicherheit / Stehufähigkeit bei Gebrauchsmin-
derung/fehlender Funktionsfähigkeit der unteren Extre-
mitäten, (z.B. bei Kraftverlust bei bösartigen Erkrankungen,
chronische, fortgeschrittene Herz-Kreislauf- und Lungener-
krankungen) kombiniert mit einer Rumpfhaltungsschwäche.



Abb. 2

4. Achtung - Sicherheits-hinweise! Risikoanalysen nach DIN EN 13485

- Für das Einsteigen und Aussteigen ist eine Begleitperson erforderlich
- Alle 4 Hockerfüße auf die gleiche Höhe einstellen
- Auf korrekten Sitz der Arretierstifte achten
- Bei fester Anbringung der Sitzfläche auf dem Sitzrahmen achten: Einklemmgefahr.
- Sitzfläche lediglich zum Sitzen.

5. Zusammenbau und Montage

Teleskopröhren nach Bild in die Nuten der Sitzfläche einlegen und mit den 5 Zylinderschrauben befestigen.

Teleskopröhren

Sitzfläche




Abb. 3

6. Einstellen der Sitzhöhe


Teleskopröhren nach Bild in die Nuten der Sitzfläche einlegen und mit den 5 Zylinderschrauben befestigen. Beide Fußteile sind 6-fach höhenverstellbar (Einstellbereich 10 cm). Drücken Sie hierfür den Arretierstift und verschieben Sie den Teleskopfuß bis zur gewünschten Position. Der Arretierstift rastet bei Überdeckung mit der Arretierbohrung selbsttätig ein. Alle vier Außenfüße müssen auf die gleiche Höhe eingestellt werden!

7. Reinigung und Desinfizierung des Duschhockers

Die Reinigung und Desinfizierung nur mit handelsüblichen Mitteln vornehmen.



Abb. 4



8. Technische Daten

- Max. Belastbarkeit: 120 kg.
- B/T/H (in mm): 420 / 420 / 440-540
- Gewicht: 1,7 kg.
- Sitzhöhe: 440-540 mm 6-fach über Arretierstift
- Sitzfläche Breite / Tiefe: 330 / 330 mm
- Farbe: Weiß

9. Kennzeichnung des Produktes

Auf der Rückseite der Sitzfläche des Produktes ist ein Kennzeichenaufkleber angebracht, wo Sie die Produktbezeichnung/ Seriennummer/ max. Benutzergewicht/ Firmenadresse noch mal finden.

10. Kennzeichnung des Produktes

Eine Gewährleistung kann nur übernommen werden, wenn das Produkt unter den vorgegebenen Bedingungen und zu den vorgesehenen Zwecken eingesetzt wird. Eine Rücksendung des Produktes muss in der Originalverpackung erfolgen.

11. Lieferung der Serienausstattung

- 1 x B+B Sitzfläche aus Kunststoff
- 2 x Teleskopröhren mit höhenverstellbaren Füßen
- 5 x Zylinderschrauben M6 x 28 nach DIN 84

Garantie-Abschnitt

(Achten Sie auf unsere allgemeinen Geschäftsbedingungen)

Typ: DH-40 Round

Seriennummer:*

(vom Fachhandel einzutragen)

Fachhändler:

Datum und Stempel

* Hinweisschilder befinden sich auf dem Seitenrahmen

Bischoff & Bischoff GmbH

Becker-Göring-Straße 13 • D-76307 Karlsbad

Tel.: 0700/6000 7070 • Fax: 0700/6000 8080

www.bischoff-bischoff.com

info@bischoff-bischoff.de

