

BX 11

Adaptivrollstuhl



BX 11 (mit durchgehender Fußplatte)



BX 11 S (mit abnehmbaren Beinstützen)

Kostenvorschlag


Bestellung

Rechnungsadresse / Kundennummer	
KD-Nr.	
Kommission	
Name	
Straße	
PLZ / Ort	
E-Mail	
Tel.	

Versandadresse	
KD-Nr.	
Kommission	
Name	
Straße	
PLZ / Ort	
E-Mail	
Tel.	

Die Bestellung erfolgt vorbehaltlich einer Prüfung, der technischen Machbarkeit, der gewählten Kombination.

Die angegebenen Maße unterliegen herstellungsbedingten Toleranzen von +/- 10 mm



Allgemeine Informationen										
Nutzergewicht 135 kg Material Aluminium Steckachse Sitzbespannung tiefeinstellbar Rückenbezug anpassbar, atmungsaktiv, schwarz Kleiderschutz aus Aluminium Kniehebelbremse (B+B Aktivdruckbremse) Greifreifen Aluminium, schwarz, pulverbeschichtet bei Trommelbremse: Greifreifen und Felge in Silber, Bereifung PU										
Modell									Basispreis*	
BX 11 geschlossener Vorderrahmen mit durchgehender Fußplatte HMV-Nr.: 18.50.03.0200									1.830,-	
BX 11 S geteilter Vorderrahmen für abnehmbare Beinstützen HMV-Nr.: 18.50.03.0200									1.830,-	
Beinstützen										
Durchgehend, mit Fußplatte aus Aluminium Standard mit BX 11 Fußplatte winkeleinstellbar, hochklappbar									●	
Geteilt, abnehmbar mit Fußplatten aus Kunststoff Standard mit BX 11 S Paar in Rahmenfarbe Fußplatten winkeleinstellbar, hochklappbar									●	
Beinstütze waagrecht verstellbar in schwarz nur mit BX 11 S									links 118,40 rechts 118,40	
Amputationsbeinstütze verstellbar in schwarz nur mit BX 11 S									links 172,70,- rechts 172,70,-	
Rahmenfarben										
Schwarz	Weiß	Blau	Rot							○
Nutzerbezogene Maße										
Vordere Sitzhöhe (vSH) in mm siehe Matrix unten										
490	500	510	520	530	540	550	560	○		
Hintere Sitzhöhe (hSH) in mm siehe Matrix unten bei 24" Antriebsräder, bei 22" ca. 25mm weniger										
420	440	460	480	500	520	○				
Achtung: ab einer Differenz von 60 mm zwischen vSH und hSH muss der winkeleinstellbare Rücken verbaut werden.										
Rückenhöhe (RH) in mm										
275	300	325	350	375	400	○				
Unterschenkellänge BX 11 (UL) in mm siehe Matrix unten Mindestabstand Fußplatte bis Boden beträgt 40 mm										
430	445	460	475	490	505	520	535	○		
Unterschenkellänge BX 11 S (UL) in mm Mindestabstand Fußplatte bis Boden beträgt 40 mm										
430	450	470	490	510	○					
Sitzbreite (SB) & Sitztiefe (ST) in mm Kombinationen nur innerhalb der definierten Tabellen möglich										
SB	ST	SB		ST	SB		ST	○		
360	380	420	440	480	500					
380	400	440	460	500	520					
400	420**	460	480**	520	540**					

*Preis gilt zzgl. gesetzliche Mehrwertsteuer
**Sitztiefe nicht möglich bei BX 11 S Variante

		UL BX 11							
		430	445	460	475	490	505	520	535
vSH	490	x	x						
	500	x	x	x	x				
	510	x	x	x	x				
	520	x	x	x	x	x	x		
	530	x	x	x	x	x	x	x	
	540	x	x	x	x	x	x	x	
	550	x	x	x	x	x	x	x	x
	560	x	x	x	x	x	x	x	x

		Lenkradgröße			
		4"	5"	6"	7"
vSH	490	x	x		
	500	x	x	x	
	510	x	x	x	x
	520	x	x	x	x
	530	x	x	x	x
	540	x	x	x	x
	550		x	x	x
	560			x	x

		Lenkradgröße			
		4"	5"	6"	7"
hSH	420	x	x	x	x
	440	x	x	x	x
	460	x	x	x	x
	480	x	x	x	x
	500	x	x	x	x
	520	x	x	x	x

Bei 7" Lenkrädern nur Schwerpunkte 30-54 mm möglich.

● Basisausstattung ○ wahlweise ohne Aufpreis

Rahmenzubehör		
Ankipphilfe	links	78,30
	rechts	78,30
Antikipprollen Paar		225,50-
Sitzkissen Dicke 50 mm		
Gewünschtes Maß in mm:		
Rückensystem und Schieberohre		
Rücken gerade, Schieberohre einstellbar		●
Rücken winkeleinstellbar, Schieberohre höhenverstellbar, abnehmbar		255,-
Seitenteile		
Seitenteil inkl. Kleiderschutz aus Aluminium Spritzschutzlippe Paar		●
Steckbar, höhenverstellbar mit Armauflage Paar		204,-



Beinstützen durchgehend, mit Fußplatte aus Aluminium



Beinstützen geteilt, abnehmbar mit Fußplatten aus Kunststoff



Beinstütze waagrecht verstellbar



Amputationsbeinstütze



Rücken winkeleinstellbar



Schieberohre höhenverstellbar, abnehmbar



Kleiderschutz aus Aluminium (Spritzschutzlippe)




Seitenteil steckbar, höhenverstellbar



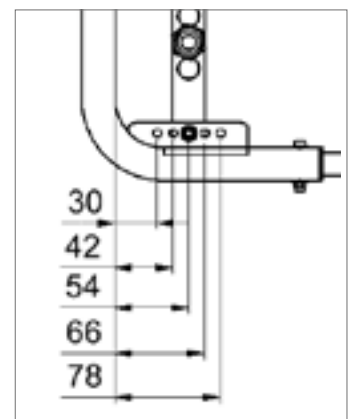
Antikipprollen

● Basisausstattung ○ wahlweise ohne Aufpreis



Lenkräder Bitte beachten Sie die Abhängigkeit der Unterschenkelhöhe und Vorderen Sitzhöhe (Matrix Seite 2)						
4" Kunststofffelge, Softgummi, schwarz		<input type="radio"/>				
5" Kunststofffelge, Softgummi, schwarz		<input type="radio"/>				
6" Kunststofffelge, Softgummi, schwarz		<input type="radio"/>				
6" Kunststofffelge, PU grau Standard		<input type="radio"/>				
7" Kunststofffelge, Softgummi, schwarz		<input type="radio"/>				
Antriebsräder Bitte beachten Sie die Abhängigkeit der Hinteren Sitzhöhe (Matrix Seite 2)						
24" PU auf Aluminiumhohlkammerfelge Paar		<input type="radio"/>				
22" Luftbereifung auf Aluminiumhohlkammerfelge Paar		<input type="radio"/>				
22" Schwalbe Marathon plus auf Aluminiumhohlkammerfelge Paar		173,80-				
24" Luftbereifung auf Aluminiumhohlkammerfelge Paar Standard		<input type="radio"/>				
24" Schwalbe Marathon plus auf Aluminiumhohlkammerfelge Paar		173,80				
Antriebsradsturz						
0° Standard	1°	2°	<input type="radio"/>			
Schwerpunkt in mm, gemessen ab Vorderkante Rückenrohr, siehe Skizze unten (66 und 78 nicht möglich SB 36 38 40)						
30	42	54 Standard	66	78	30 = passiv, 78 = aktiv	<input type="radio"/>
Montage Greifreifen						
20 mm Abstand Standard						<input type="radio"/>
30 mm Abstand nicht möglich bei Trommelbremse und PU Antriebsrädern						
Zubehör Antriebsrad						
Speichenschutz transparent 22" Paar						159,50
Speichenschutz transparent 24" Paar						159,50
Bremsen						
Trommelbremsoption inklusive Trommelbremsräder 24" PU						316,80
Bremshebelverlängerung	links					25,30
	rechts					25,30
Zubehör Sitz						
Beckengurt						29,50

Notizen



Schwerpunkt Seitenansicht

● Basisausstattung ○ wahlweise ohne Aufpreis